

HƯỚNG DẪN TÀI CD KÈM SÁCH

Bước 1: Truy cập website Trung tâm Thông tin – Thư viện tại địa chỉ: <http://uef.edu.vn/lib>

Bước 2: Click chọn => **Tài nguyên điện tử**



The screenshot shows the website interface for the UEF library. At the top, there is a navigation menu with items: Sinh viên UEF, Phòng-Trung tâm, Khoa, Đoàn-Hội, Tạp chí UEF, Liên hệ, Đăng nhập, and a language selector. Below the menu is a main banner area with several images of students in a library and a large bookshelf. A callout box with a green background and a white border points to the 'TÀI NGUYÊN ĐIỆN TỬ' menu item, containing the text 'Click chọn Tài nguyên điện tử'. Below the banner, there are sections for 'GIỚI THIỆU SÁCH' (featuring a book titled '100 bí quyết để có được mọi điều bạn muốn'), 'TÌM KIẾM TÀI LIỆU' (with a search bar and 'Tìm' button), 'HƯỚNG DẪN TRA CỨU' (with buttons for 'TÀI LIỆU THAM KHẢO', 'TÀI LIỆU ĐIỆN TỬ', 'CSDL TRỰC TUYẾN', and 'CD KÈM SÁCH'), and 'THÔNG BÁO' (with a 'Thông báo sách mới' item). A 'BẢN TIN' section is also visible at the bottom left.

Sẽ hiện ra trang sau:

Tìm kiếm
Tìm

Liên kết theo:

- Cơ sở dữ liệu
- Thời gian xuất bản
- Tác giả
- Nhan đề
- Từ khóa

Đăng nhập để:

- Nhận email thông báo
- Trang cá nhân
- Sửa hồ sơ cá nhân
- Hướng dẫn sử dụng
- Giới thiệu về DSpace

UEF E-Lib >

Chào mừng bạn đến với bộ sưu tập số thư viện đại học Kinh tế - Tài chính T.p Hồ Chí Minh (UEF). Bộ sưu tập số được Thư viện phát triển nhằm mục đích phục vụ học tập, nghiên cứu khoa học của sinh viên, giảng viên, cán bộ và nhân viên đang học tập và công tác tại UEF.

Tìm kiếm

Bộ sưu tập

- KIẾN THỨC ĐẠI CƯƠNG VÀ CHUYÊN NGÀNH
- TÀI LIỆU HỌC TIẾNG ANH
- CÁC LĨNH VỰC KHOA HỌC KHÁC
- TÀI LIỆU ĐA PHƯƠNG TIỆN
- BÀI TRÍCH BÁO - TẠP CHÍ
- LUẬN VĂN - LUẬN ÁN

Sử dụng phần mềm DSpace - Bản quyền & copy; 2008 UEF - [Góp ý](#)

Bước 3: Click chọn Tài liệu đa phương tiện

Tìm kiếm
Tìm

Liên kết theo:

- Cơ sở dữ liệu
- Thời gian xuất bản
- Tác giả
- Nhan đề
- Từ khóa

Đăng nhập để:

- Nhận email thông báo
- Trang cá nhân
- Sửa hồ sơ cá nhân
- Hướng dẫn sử dụng
- Giới thiệu về DSpace

UEF E-Lib >

Chào mừng bạn đến với bộ sưu tập số thư viện đại học Kinh tế - Tài chính T.p Hồ Chí Minh. Bộ sưu tập số được Thư viện sưu tầm, phát triển nhằm mục đích phục vụ học tập, nghiên cứu khoa học của sinh viên, giảng viên, giới chức đang học tập và công tác tại UEF.

Tìm kiếm

Bộ sưu tập

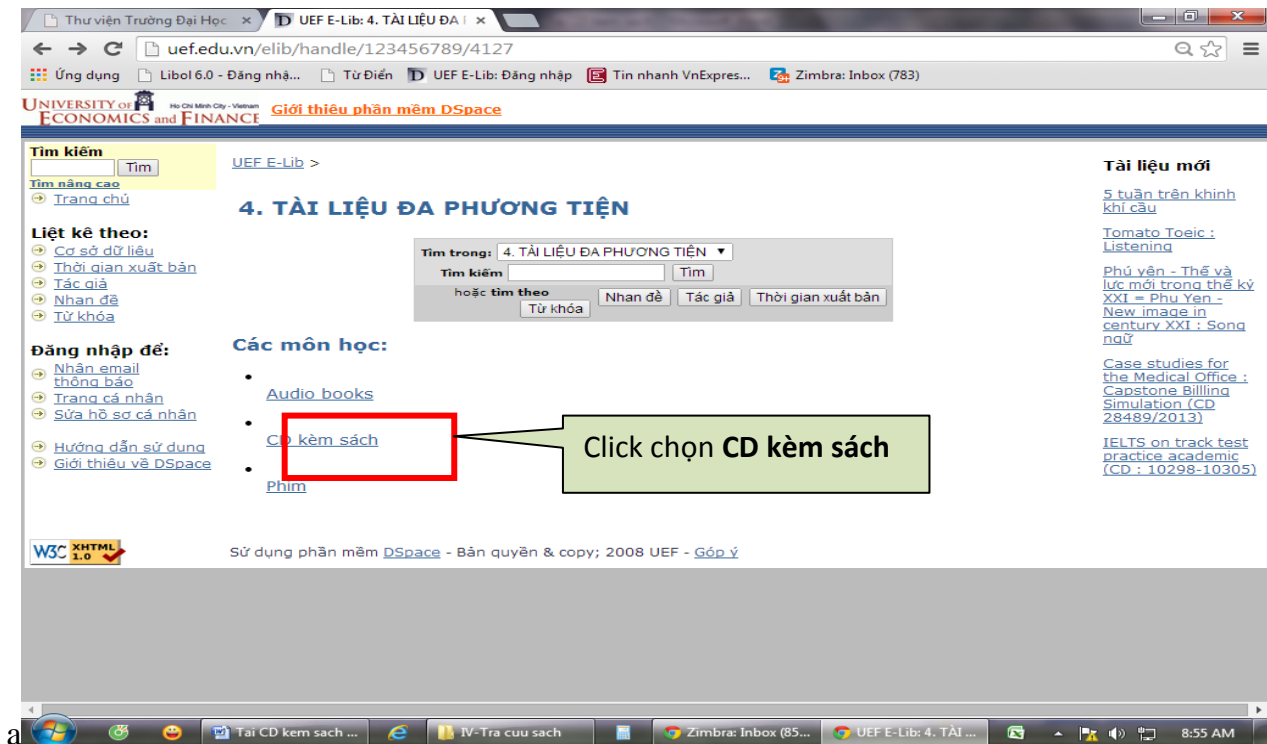
- KIẾN THỨC ĐẠI CƯƠNG VÀ CHUYÊN NGÀNH
- TÀI LIỆU HỌC TIẾNG ANH
- CÁC LĨNH VỰC KHOA HỌC KHÁC
- TÀI LIỆU ĐA PHƯƠNG TIỆN**
- BÀI TRÍCH BÁO - TẠP CHÍ
- LUẬN VĂN - LUẬN ÁN

Click chọn Tài liệu đa phương tiện

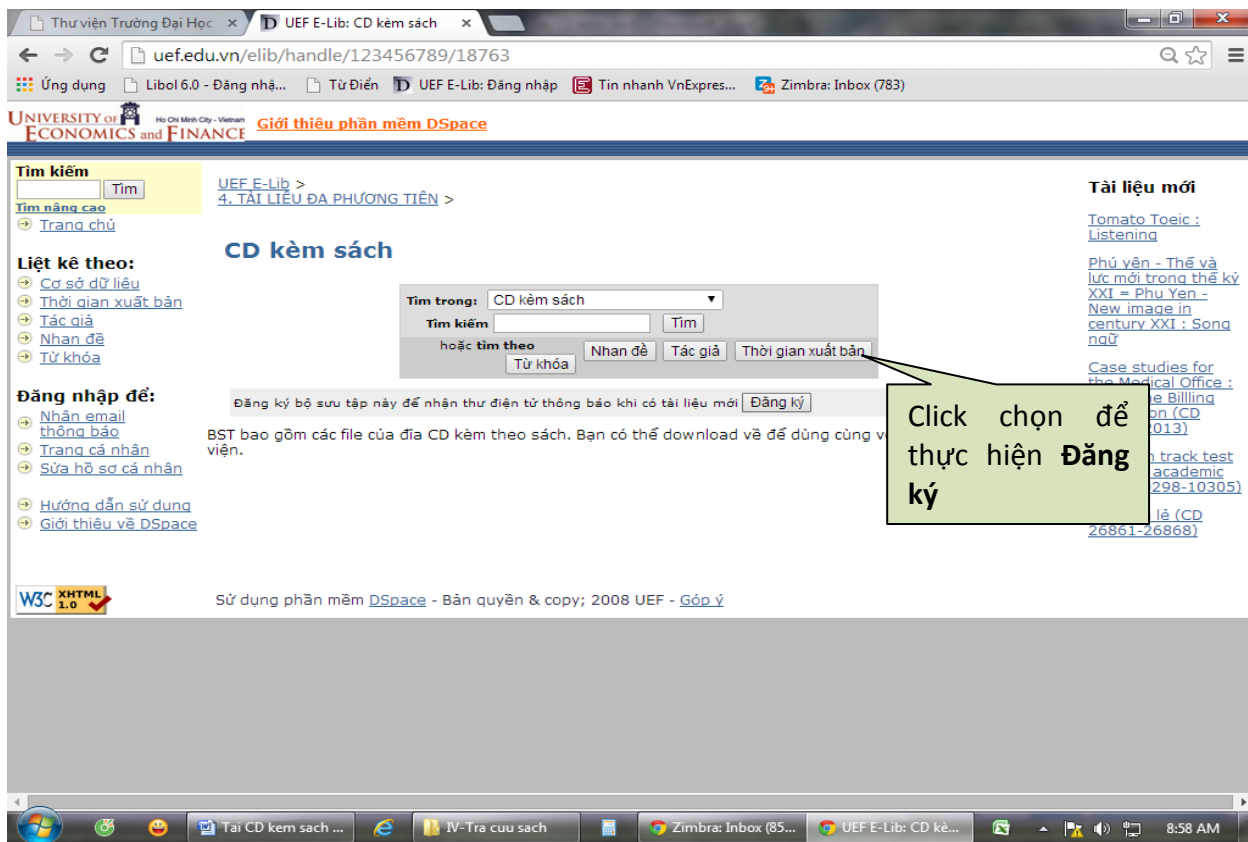
Sử dụng phần mềm DSpace - Bản quyền & copy; 2008 UEF - [Góp ý](#)

uef.edu.vn/elib/handle/123456789/4127

Bước 4: Click chọn CD kèm sách



Bước 5: Tại trang CD kèm sách, các bạn thực hiện Đăng ký

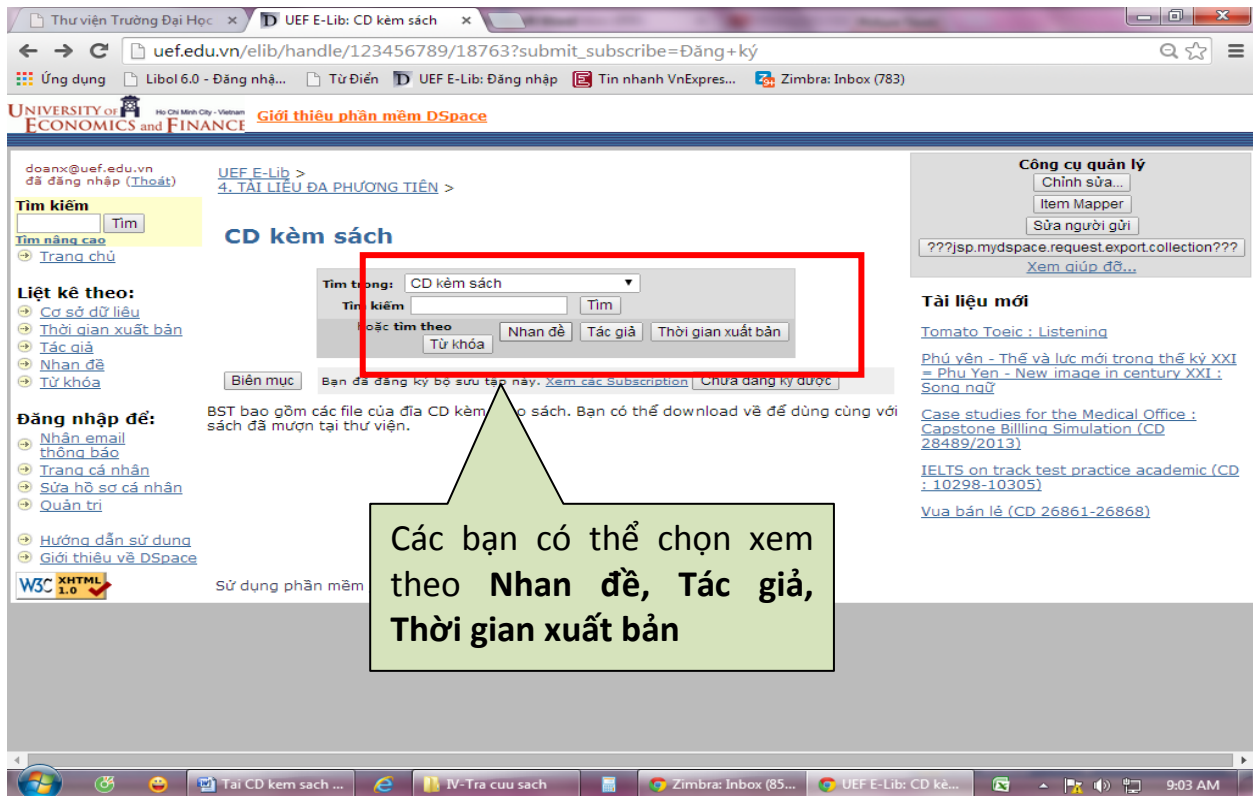


Bước 6: Thực hiện đăng nhập



Bước 7: Chọn xem CD theo: Nhan đề, Tác giả hoặc Thời gian xuất bản.

Ví dụ: Chọn xem theo Nhan đề



Bước 8: Xem kết quả chọn xem theo Nhan đề

The screenshot shows the UEF E-Lib website interface. The browser address bar displays the URL: `uef.edu.vn/elib/handle/123456789/18763/browse?type=title&submit_browse=Nhan+đề`. The page title is "Liệt kê 'CD kèm sách' theo Nhan đề".

On the left side, there are navigation menus for "Tìm kiếm" (Search), "Liệt kê theo:" (List by:), and "Đăng nhập để:" (Log in to:). The "Tìm kiếm" section includes a search box and a "Tìm" button. The "Liệt kê theo:" section lists various criteria like "Cơ sở dữ liệu", "Thời gian xuất bản", "Tác giả", "Nhan đề", and "Từ khóa". The "Đăng nhập để:" section lists options like "Nhận email thông báo", "Trang cá nhân", "Sửa hồ sơ cá nhân", and "Quản trị".

The main content area displays a table of search results. The table has columns for "Thời gian xuất bản" (Publication year), "Nhan đề" (Title), and "Tác giả" (Author). The first row is highlighted with a red box, and a callout bubble points to it with the text "Click để xem Thông tin".

Thời gian xuất bản	Nhan đề	Tác giả
2011	10 ngày để có thể nói 1000 câu tiếng Anh du lịch (CD 18052 - 18059)	Tri, Thục Việt
2011	200 câu đàm thoại Anh - Việt thông dụng (CD 25987-25994)	Nguyễn, Thu Huyền
2009	202 bài tập tiếng Anh : Luyện các kỹ năng: Nghe, đọc, viết (CD 10767-10774)	Thanh Thảo
2011	360 động từ bất quy tắc và cẩm nang sử dụng các thì trong tiếng Anh = 360 Irregular verbs & handbook of english tenses usage (CD 25787-25793)	Nguyễn, Thu Huyền
2011	A1 Toefl iBT - Writing (CD 20390-20397)	Hahn, Richie
2009	Bài tập đàm phán tiếng Anh 25 kỹ năng nâng cao hiệu quả trong giao dịch kinh doanh h = English negotiation exercise 25 skills to improve effectiveness in business transaction (CD 10760-10766)	Nguyễn, Phương Mai.

Bước 9: Xem các thông tin về Nhan đề đã chọn

The screenshot shows a web browser window displaying a DSpace repository page. The page title is "UEF E-Lib: 10 ngày để có thể nói 1000 câu tiếng Anh du lịch". The URL is "uef.edu.vn/elib/handle/123456789/18769". The page content includes a search bar, a list of navigation links, and detailed metadata for the selected item. The metadata is as follows:

Nhan đề:	10 ngày để có thể nói 1000 câu tiếng Anh du lịch (CD 18052 - 18059)
Tác giả:	Tri, Thức Việt
Từ khóa:	Du lịch Travel Giao tiếp Communication
Thời gian xuất bản:	2011
Địa chỉ xuất bản:	Từ điển Bách Khoa, Hà Nội
Số trang:	119 tr.
Môn loại khoa học:	428
Chế độ truy cập:	downloadable
Bộ sưu tập:	CD kèm sách

Below the metadata, there is a file download section titled "Tập tin" with a link to "10 ngay co the noi 1000 cau tieng anh du lich_18052-18059.rar" (73.5 MB rar) and a "Xem" button. A "Xem biểu ghi tài liệu chi tiết" button is also present.

Bước 10: Click Xem để tải về CD

This screenshot is identical to the previous one, but with a callout box highlighting the "Xem" button next to the file download link. The callout box contains the text "Click Xem để tải về CD".